


“Grâce aux panneaux de construction hydrofuges wedi, je peux rénover n'importe quelle salle de bain en un rien de temps. En plus, ces systèmes offrent non seulement des avantages sans égal tels qu'une isolation thermique, mais ils rendent en plus mon projet particulièrement intéressant sur le plan économique !”

 Mousse XPS 100 % imperméable

 Économie de temps et d'argent grâce à un traitement avantageux

 Certificat AbP : wedi 610 pour les joints



1	Panneau de construction wedi	Longueur x Largeur x Épaisseur	Unité cond./Palette	Ref. article
	Panneau de construction wedi	1250 x 600 x 6 mm	136 Panneaux = 102 m ²	01-00-00/006
NOUVEAU	Panneau de construction wedi	2500 x 600 x 4 mm	68 Panneaux = 102 m ²	01-02-50/004
	Panneau de construction wedi	2500 x 600 x 6 mm	68 Panneaux = 102 m ²	01-02-50/006
	Panneau de construction wedi	2500 x 600 x 10 mm	50 Panneaux = 75 m ²	01-00-00/010
	Panneau de construction wedi	2500 x 600 x 12,5 mm	50 Panneaux = 75 m ²	01-00-00/112
	Panneau de construction wedi	2500 x 600 x 20 mm	50 Panneaux = 75 m ²	01-00-00/020
	Panneau de construction wedi	2500 x 600 x 30 mm	36 Panneaux = 54 m ²	01-00-00/030
	Panneau de construction wedi	2500 x 600 x 40 mm	36 Panneaux = 54 m ²	01-00-00/040
	Panneau de construction wedi	2500 x 600 x 50 mm	24 Panneaux = 36 m ²	01-00-00/050
	Panneau de construction wedi	2500 x 600 x 80 mm	20 Panneaux = 30 m ²	01-07-10/080
	Panneau de construction wedi XL	2500 x 900 x 12,5 mm	26 Panneaux = 58,5 m ²	01-00-00/912
	Panneau de construction wedi XL	2500 x 900 x 20 mm	26 Panneaux = 58,5 m ²	01-00-00/920
	Panneau de construction wedi XL	2500 x 900 x 50 mm	12 Panneaux = 27 m ²	01-00-00/950

2	Panneau de construction wedi Premium	Longueur x Largeur x Épaisseur	Unité cond./Palette	Ref. article
	Panneau de construction wedi Premium	2600 x 600 x 12,5 mm	50 Panneaux = 78 m ²	02-00-00/012
	Panneau de construction wedi Premium	2600 x 600 x 20 mm	50 Panneaux = 78 m ²	02-00-00/020

3	wedi I-Board	Largeur x Hauteur x Épaisseur	Unité cond./Palette	Ref. article
	wedi I-Board, panneau d'habillage pour bâti-supports, y compris les ouvertures pour la tuyauterie des WC, les supports et les vis	1245 x 1200 x 20 mm	30 pièces	07-39-64/220

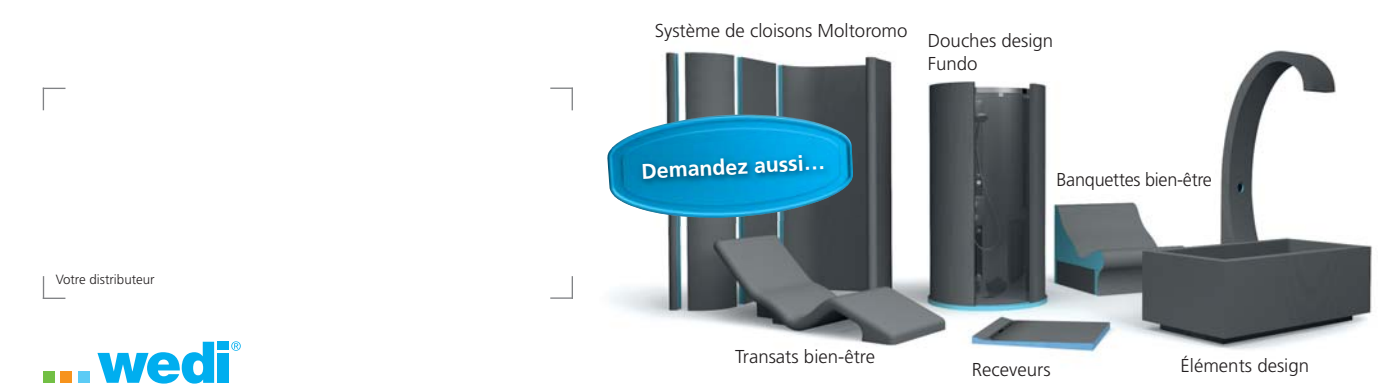
4	wedi Mensolo	Dimensions extérieures	Longueur x Épaisseur	Unité cond./Palette	Ref. article
	wedi Mensolo-L, coffre d'habillage	200 x 200 mm	2500 x 20 mm	40 pièces	07-43-00/092
	wedi Mensolo-U, coffre d'habillage	200 x 200 x 200 mm	2600 x 20 mm	40 pièces	07-43-00/695

5	wedi Bathboard	Longueur x Hauteur x Épaisseur	Unité cond./Palette	Ref. article
	wedi Bathboard, tablier de baignoire, long côté	1800 x 600 x 20 mm	30 pièces	07-38-20/100
	wedi Bathboard, tablier de baignoire, long côté	2100 x 600 x 20 mm	30 pièces	07-38-20/101
	wedi Bathboard, tablier de baignoire, petit côté	770 x 600 x 20 mm	30 pièces	07-38-20/102

6	wedi 610	Sommaire	Unité cond.	Unité cond./Carton	Ref. article
	wedi 610, colle polymère	310 ml	1 cartouche	20 pièces	07-69-02/002

7	wedi Tools	Diamètre	Unité cond./Carton	Ref. article
	wedi Tools, rondelle, galvanisée	35 mm	100 pièces	09-48-60/106
	wedi Tools, rondelle, inox V ₂ A	35 mm	100 pièces	09-48-60/239

8	wedi Tools	Longueur du rouleau x Largeur	Unité cond./Carton	Ref. article
	wedi Tools, bande d'armature	25 m x 125 mm	1 rouleau	09-52-20/053
	wedi Tools, bande d'armature	50 m x 600 mm	1 rouleau	09-52-10/052



wedi France Sarl
8 rue Victor Lagrange · 69007 Lyon · France
Téléphone +33 4 72 72 07 20 · Téléfax +33 4 37 28 53 29
wedi.france@wedi.fr · www.wedi.de/france

wedi GmbH
Hollefeldstraße 51 · 48282 Emsdetten · Allemagne
Téléphone +49 2572 156-0 · Téléfax +49 2572 156-133
info@wedi.de · www.wedi.eu



Panneau de construction pour cloisons

Plus sûr, plus rapide et plus efficace.



D 01/13 K 01/13 A 60689/023 Sous réserve de modifications techniques.

1 Panneaux de construction wedi
 Panneau de construction wedi classique pour pièces et bâtiments humides. Il peut être carrelé, plâtré, etc.




6 wedi 610
 Colle polymère wedi universelle pour faire adhérer et jointoyer les panneaux. Résistante à l'eau et à la moisissure.



3 wedi I-Board
 wedi I-Board est un panneau d'habillage préfabriqué pour bâti-support de WC.



4 wedi Mensolo-U
 Éléments préfabriqués wedi en U pour étagères et revêtements de tuyaux.




2 Panneaux de construction wedi Premium
 Panneau de construction wedi pour pièces et bâtiments humides doté d'un bord et d'une face lisse. Il peut être recouvert de mosaïque, de papier peint, ou de crépi.




7 Rondelle wedi
 Rondelle wedi pour panneaux sur ossature. Utiliser 5 à 8 pièces par m².



5 wedi Bathboard
 Panneau d'habillage wedi pour baignoires avec vérins. Ajustable à des baignoires de tailles différentes. Il peut être carrelé, plâtré, etc.



8 wedi Mensolo-L
 Éléments d'angle préfabriqués wedi pour étagères et revêtements de tuyaux.



Des avantages-clés qui tiennent leurs promesses !

- ✓ Un support parfait pour le carrelage, avec une réelle valeur ajoutée
- ✓ La sécurité garantie par un système complet en tout point
- ✓ Jusqu'à 50 % de temps de traitement économisé
- ✓ Ajusté aux dimensions exactes
- ✓ Une haute stabilité
- ✓ Un très faible poids très léger
- ✓ Une protection contre la moisissure et les champignons
- ✓ Une expérience pratique de plus de 29 ans
- ✓ Un isolant thermique
- ✓ Une mousse XPS gonflée au CO₂ (GWP 1)

